



## EGLASS

COD: EGLASS2E80 | EGLASS3E80 | EGLASS2B80  
EGLASS3B80 | EGLASS3T80

Data emissione: 11/10/2024

Data revisione: --

N. revisione: 0

### DESCRIZIONE GENERALE

Erogatore di acqua con tre possibili soluzioni: acqua a temperatura ambiente, acqua fredda e acqua fredda/gassata. È un refrigeratore da banco di grande eleganza ed è realizzato in robusto acciaio inox e vetro temperato.

Disponibile nelle versioni: Elettronica, Beertap (che consente il riempimento di più bottiglie contemporaneamente) e Touch (il top di gamma che esprime il massimo del design e della tecnologia con sistema IoT di serie).

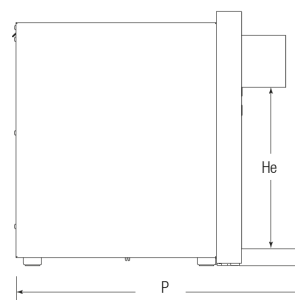
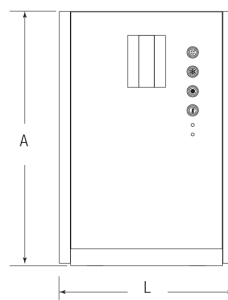


**ATTENZIONE:** questa apparecchiatura necessita di una regolare manutenzione periodica al fine di garantire i requisiti di potabilità dell'acqua potabile trattata ed il mantenimento dei miglioramenti come dichiarati dal produttore.

### EGLASS ELETTRONICA

### BEERTAP

### TOUCH



### CARATTERISTICHE DEL SISTEMA

	EGLASS 2 ELETTRONICA 80 L/h COD: EGLASS2E80	EGLASS 3 ELETTRONICA 80 L/h COD: EGLASS3E80
T. AMBIENTE	SI	SI
FREDDA (5-12°C)	SI	SI
FREDDA-GASSATA	NO	SI
PORTATA ΔT 10°C	80 L/h	80 L/h
CALDA (60-97°C)	NO	NO
CAPACITÀ BANCO GHIACCIO	14 L	14 L
BANCO DI GHIACCIO	5 Kg	5 Kg
TEMPERATURA AMBIENTE	5 - 42 °C	5 - 42 °C
POTENZA ASSORBITA	400 W	400 W
ASSORBIMENTO MAX	2,0 A	2,0 A

### DIMENSIONI E PESO

ALTEZZA EROGAZIONE (He)	313 mm	313 mm
prodotto (LxPxA)	400 x 580 x 564 mm	400 x 580 x 564 mm
netto	36 kg	36 kg



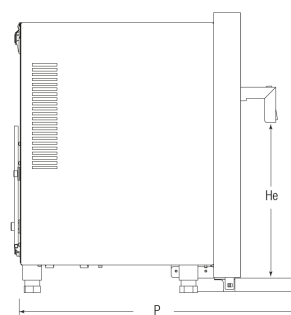
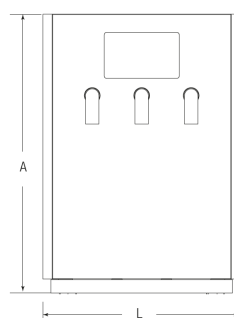
## EGLASS

Data emissione: 11/10/2024  
Data revisione: --  
N. revisione: 0

### EGLASS BEERTAP

### TOUCH

### ELETTRONICA



### CARATTERISTICHE DEL SISTEMA

	<b>EGLASS 2 BEERTAP 80 L/h</b> COD: EGLASS2B80	<b>EGLASS 3 BEERTAP 80 L/h</b> COD: EGLASS3B80
T. AMBIENTE	SI	SI
FREDDA (5-12°C)	SI	SI
FREDDA-GASSATA	NO	SI
PORTATA ΔT 10°C	80 L/h	80 L/h
CALDA (60-97°C)	NO	NO
CAPACITÀ BANCO GHIACCIO	14 L	14 L
BANCO DI GHIACCIO	5 Kg	5 Kg
TEMPERATURA AMBIENTE	5 - 42 °C	5 - 42 °C
POTENZA ASSORBITA	300 W	300 W
ASSORBIMENTO MAX	1,6 A	1,6 A

### DIMENSIONI E PESO

ALTEZZA EROGAZIONE (He)	313 mm	313 mm
prodotto (LxPxA)	400 x 580 x 564 mm	400 x 580 x 564 mm
netto	36 kg	36 kg



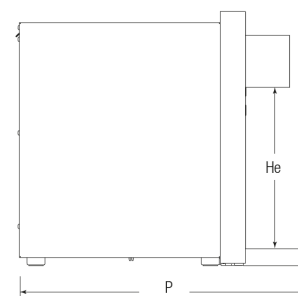
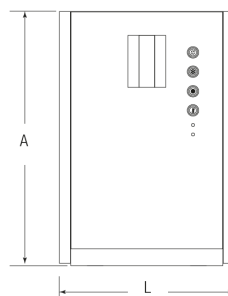
## EGLASS

Data emissione: 11/10/2024  
Data revisione: --  
N. revisione: 0

### EGLASS TOUCH

### ELETTRONICA

### BEERTAP



### CARATTERISTICHE DEL SISTEMA

**EGLASS 3 TOUCH 80 L/h**  
COD: EGLASS3T80

T. AMBIENTE	SI
FREDDA (5-12°C)	SI
FREDDA-GASSATA	SI
PORTATA ΔT 10°C	80 L/h
CALDA (60-97°C)	NO
CAPACITÀ BANCO GHIACCIO	14 L
BANCO DI GHIACCIO	5 Kg
TEMPERATURA AMBIENTE	5 - 42 °C
POTENZA ASSORBITA	400 W
ASSORBIMENTO MAX	2,0 A

### DIMENSIONI E PESO

ALTEZZA EROGAZIONE (He)	313 mm
prodotto (LxPxA)	400 x 580 x 564 mm
netto	36 kg



## EGLASS

Data emissione: 11/10/2024  
Data revisione: --  
N. revisione: 0

### TUTTE LE VERSIONI

#### ULTERIORI DATI TECNICI

ATTACCHI IN	Innesto rapido: 8 mm
INGRESSO CO <sub>2</sub>	Innesto rapido: 8 mm
ACQUA IN INGRESSO	1 - 3,5 bar
PRESSIONE D'ESERCIZIO CO <sub>2</sub>	< 4 bar
GAS REFRIGERANTE	R290
TECNOLOGIA RAFFREDDAMENTO	Banco di ghiaccio, serpentina doppia
POTENZA COMPRESSORE	1/5 HP
RAFFREDDAMENTO	Ventilazione forzata
TERMOSTATO REGOLABILE	SI
POMPA CARBONAZIONE	Rotativa
ALIMENTAZIONE ELETTRICA	230 V - 50 Hz
MATERIALI	Acciaio inox e vetro temperato

\*non inclusi

#### OPTIONAL AGGIUNTIVI

- Water Block\* (obbligatorio per versioni Beertap)**

Il blocco dell'acqua è un dispositivo di sicurezza essenziale per l'acqua, in quanto si attiva automaticamente in caso di perdite o guasti alle tubature. Grazie alla sua tecnologia avanzata, blocca immediatamente il flusso dell'acqua per evitare danni e allagamenti, proteggendo la casa o l'edificio da potenziali danni causati da perdite d'acqua.



- Portion Control (per versioni Elettroniche e Touch)**

Strumento che permette di avere un porzionamento volumetrico che consente di personalizzare le dosi erogate per un servizio rapido e conveniente.

